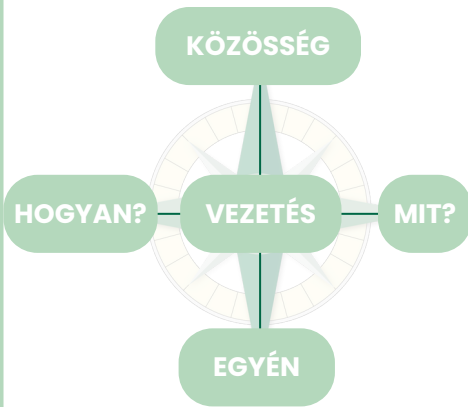
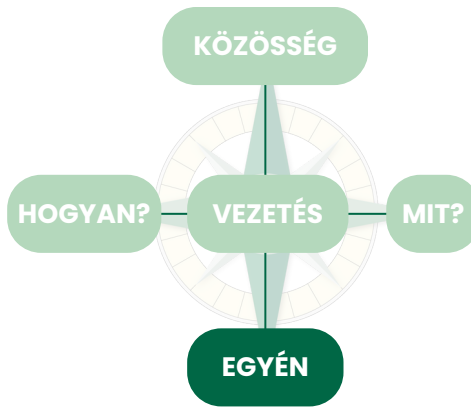


KOMPETENCIAFEJLESZTŐ TRÉNINGEK

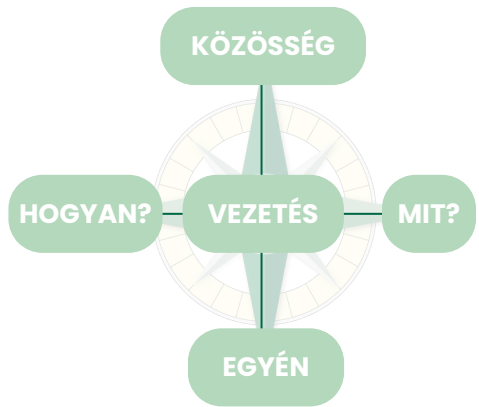
MUNKASZERVEZET



MUNKATÁRSI KOMPETENCIÁK



VEZETÉSI TERÜLETEK



BEMENETI PONTOK

Ez a tréning azoknak szól, akik magabiztosan használják az Excel funkcióit, képesek alapvető pivot-táblákat és diagramokat létrehozni, szeretnék fejleszteni készségeiket a haladó elemzési és automatizálási eszközök terén.

MIÉRT LÉTEZIK A TRÉNING?

Váljon az Excel szakértőjévé!

Sajátítsa el az Excel haladó funkcióinak használatát, hogy bonyolult projekteken is magabiztosan dolgozhasson. Tanulja meg, hogyan kezelhet komplex adathalmazokat, automatizálhatja munkafolyamatait, és készíthet interaktív műszerfalakat.

CÉLOK

A haladó Excel képzés célja, hogy a résztvevők magabiztosan alkalmazzák az Excel fejlett funkcióit, és képesek legyenek részletes adatokat elemezni, automatizálni a munkafolyamatokat, valamint hatékony vizuális jelentéseket és dinamikus műszerfalakat készíteni.

IDŐKERET

Legalább 5 nap, teljeskörűen 8-10 tréningnap.

ÉRVEK

- Professzionális szinten kezelheti az Excel funkcióit, amelyek előnyt jelentenek a munkavégzés során.
- Az automatizálási eszközök csökkentik a ráfordított munkaidőt, és növelik a hatékonyságot.
- Interaktív jelentéseket és műszerfalakat készíthet, amelyek egyértelműen és vizuálisan támogatják a döntéshozatalt.

KINEK

Azoknak, akik:

- szeretnék elérni az Excel használatának profi szintjét,
- automatizálási megoldásokat keresnek mindennapi munkájukhoz.
- komplex elemzéseket és vizualizációkat szeretnének készíteni a munkájuk során

KOMPETENCIAFEJLESZTŐ TRÉNINGEK

TARTALOM

Haladó függvények és kifejezések

- Beágyazott függvények és logikai műveletek kombinálása.
- Haladó keresési függvények (INDEX, MATCH, XLOOKUP).
- Matematikai és statisztikai elemzések (ARRAYFORMULA, FORECAST, TREND).

Adatvizualizáció és dinamikus dashboardok

- Dinamikus diagramok készítése (pl. interaktív szűrők).
- Dashboardok létrehozása és testreszabása.
- Adatok vizuális összehasonlítása kombinált diagramokkal.

Pivot-táblák haladó használata

- Pivot-táblák dinamikus módosítása és testreszabása.
- Számított mezők és összegző képletek pivot-táblákban.
- Adatok csoportosítása és részletes szegmentáció.

Automatizáció makrókkal

- Makrók készítése és testreszabása.
- Automatizált munkafolyamatok készítése.

Adatkezelés nagy adathalmazokkal

- Adatok összekapcsolása különböző forrásokból (adatimportálás).
- Adattisztítás és normalizálás technikái.

Haladó nyomtatási és exportálási módszerek

- Nagy dokumentumok nyomtatási beállításai.
- Exportálás különböző formátumokba.
- Adatok átköltöztetése más rendszerekbe (pl. Access, Power BI).

VBA makrók és Power Query

- VBA alapok: egyszerű szkriptek írása és alkalmazása.
- Power Query használata nagy adathalmazok kezelésére és átalakítására.
- Automatizálási lehetőségek a Power Query segítségével.

KAPCSOLÓDÓ TRÉNINGEK

- Microsoft Excel – Középszint: Az alapok elmélyítése és a haladó szint előkészítése.
- Microsoft Access – Haladó szint: Nagy adathalmazok kezelése és integráció.

